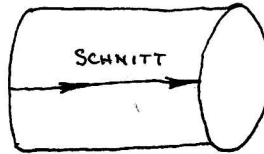
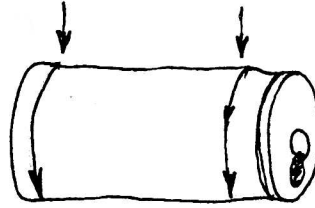


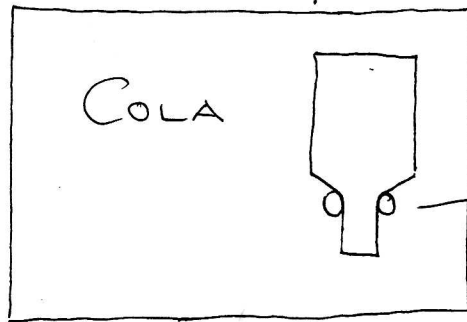

Cola Pen

ENDEN ABSCHNEIDEN



- eine einfache Haushalts-
säge funktioniert
sehr gut

- Vorsicht die Kanten
können sehr scharf
sein.




- Schablone auflegen
und ausschneiden

- Vorsicht an den
Innenkanten "rund"
schneiden

- Metallstück an einem Stöckchen befestigen
(Gewebekleband)

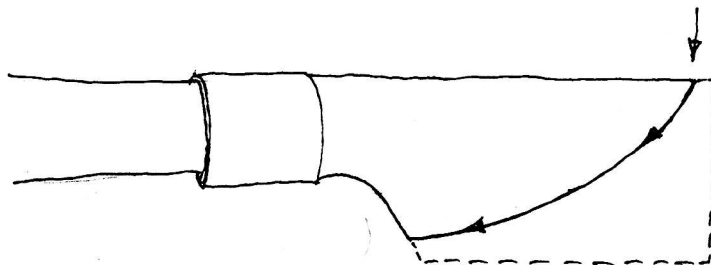


Sicht von OBEN



Gewebekleband

Holzstock ca.
5mm Ø



* Form ausschneiden, oben beginnen
und mit leichter Rundung
zum anderen Ende schneiden

* Scharfe Kanten mit feinem Sandpapier bearbeiten